

**Stichting Queri
Mevrouw M. Kingma
Gavelaan 7
9828 PK OOSTWOLD**

Jaarrekening 2023

**Stichting Queri
Mevrouw M. Kingma
Gavelaan 7
9828 PK OOSTWOLD**

Jaarrekening 2023

INHOUDSOPGAVE

Pagina

1. Financieel verslag

| | | |
|-----|-----------------------|---|
| 1.1 | Opdrachtbevestiging | 3 |
| 1.2 | Algemeen | 4 |
| 1.3 | Resultaatvergelijking | 5 |
| 1.4 | Meerjarenoverzicht | 7 |
| 1.5 | Grafieken | 8 |

2. Jaarrekening

| | | |
|-----|---|----|
| 2.1 | Balans per 31 december 2023 | 10 |
| 2.2 | Winst- en verliesrekening over 2023 | 12 |
| 2.3 | Kasstroomoverzicht over 2023 | 13 |
| 2.4 | Toelichting op de jaarrekening | 14 |
| 2.5 | Toelichting op de balans | 16 |
| 2.6 | Toelichting op de winst- en verliesrekening | 18 |

3. Bijlagen

| | | |
|-----|---------------------------|----|
| 3.1 | Staat van de vaste activa | 21 |
|-----|---------------------------|----|

1. FINANCIEEL VERSLAG



Referentie: QUE01/JGS/001
Betreft: jaarrekening 2023

Leek, 28 januari 2024

Geachte mevrouw Kingma,

Hiermede brengen wij u verslag uit van onze werkzaamheden omtrent de jaarrekening 2023 van uw onderneming.

De balans per 31 december 2023, de winst- en verliesrekening over 2023 en de toelichting, welke tezamen de jaarrekening 2023 vormen, alsmede de overige gegevens zijn in dit rapport opgenomen.

1.1 Opdrachtbevestiging

Opdracht

Wij hebben de in dit rapport opgenomen jaarrekening 2023 van Stichting Queri te Oostwold samengesteld. De jaarrekening is opgesteld op basis van de door het bestuur van de vennootschap verstrekte gegevens.

Werkzaamheden

De werkzaamheden die wij in het kader van onze samenstellingsopdracht hebben uitgevoerd bestonden in hoofdzaak uit het verzamelen, het verwerken, het rubriceren en het samenvatten van financiële gegevens. Daarnaast hebben wij de aanvaardbaarheid van de bij het samenstellen van de jaarrekening toegepaste grondslagen op basis van de door de vennootschap verstrekte gegevens geëvalueerd.

Bevestiging

Op basis van de ons verstrekte gegevens hebben wij de jaarrekening samengesteld onder toepassing van in Nederland algemeen aanvaarde grondslagen voor financiële verslaggeving.

Wij vertrouwen hiermee aan uw opdracht te hebben voldaan. Tot het geven van nadere toelichting zijn wij gaarne bereid.

Hoogachtend,
Pro Administraties

Mw. J.G. Sessink

1.2 Algemeen

Oprichting

De vennootschap is ingeschreven bij de Kamer van Koophandel onder dossiernummer 58382828.

Bedrijfsvoering

De stichting wordt opgeheven in 2024.

1.3 Resultaatvergelijking

Ter analyse van het resultaat van de onderneming verstrekken wij u de onderstaande opstelling, welke is gebaseerd op de winst- en verliesrekening.

| | 2023 | | 2022 | |
|---|---------------|----------------|---------------|----------------|
| | € | % | € | % |
| Netto-omzet | 5.044 | 100,0% | 5.285 | 100,0% |
| Bruto-marge | 5.044 | 100,0% | 5.285 | 100,0% |
| Overige bedrijfsopbrengsten | - | 0,0% | 967 | 18,3% |
| Bruto bedrijfsresultaat | 5.044 | 100,0% | 6.252 | 118,3% |
| Afschrijvingen materiële vaste activa | 226 | 4,5% | - | 0,0% |
| Overige personeelskosten | 598 | 11,9% | 1.770 | 33,5% |
| Huisvestingskosten | 4.300 | 85,3% | 3.472 | 65,7% |
| Exploitatiekosten | 3.057 | 60,6% | 3.114 | 58,9% |
| Verkoopkosten | 171 | 3,4% | 283 | 5,4% |
| Autokosten | 2.561 | 50,8% | 1.629 | 30,8% |
| Kantoorkosten | 571 | 11,3% | 1.401 | 26,5% |
| Algemene kosten | 678 | 13,4% | 739 | 14,0% |
| Som der bedrijfskosten | 12.162 | 241,2% | 12.408 | 234,8% |
| Bedrijfsresultaat | -7.118 | -141,2% | -6.156 | -116,5% |
| Rentebaten en soortgelijke opbrengsten | 2 | 0,0% | 1 | 0,0% |
| Rentelasten en soortgelijke kosten | -216 | -4,3% | -168 | -3,2% |
| Som der financiële baten en lasten | -214 | -4,3% | -167 | -3,2% |
| Bijzondere baten | 2.500 | 49,6% | - | 0,0% |
| Bijzondere lasten | -650 | -12,9% | - | 0,0% |
| Som der bijzondere baten en lasten | 1.850 | 36,7% | - | 0,0% |
| Resultaat | -5.482 | -108,8% | -6.323 | -119,7% |

1.3 Resultaatvergelijking

Het resultaat 2023 is ten opzichte van 2022 gestegen met € 841. De ontwikkeling van het resultaat 2023 ten opzichte van 2022 kan als volgt worden weergegeven:

| | € | € |
|---|-------|------------------------|
| Het resultaat is gunstig beïnvloed door: | | |
| <i>Stijging van:</i> | | |
| Rentebaten en soortgelijke opbrengsten | 1 | |
| Bijzondere baten | 2.500 | |
| <i>Daling van:</i> | | |
| Overige personeelskosten | 1.172 | |
| Exploitatiekosten | 57 | |
| Verkoopkosten | 112 | |
| Kantoorkosten | 830 | |
| Algemene kosten | 61 | |
| | <hr/> | 4.733 |
| Het resultaat is ongunstig beïnvloed door: | | |
| <i>Daling van:</i> | | |
| Omzet | 241 | |
| Overige bedrijfsopbrengsten | 967 | |
| <i>Stijging van:</i> | | |
| Afschrijvingen materiële vaste activa | 226 | |
| Huisvestingskosten | 828 | |
| Autokosten | 932 | |
| Rentelasten en soortgelijke kosten | 48 | |
| Bijzondere lasten | 650 | |
| | <hr/> | 3.892 |
| Stijging resultaat | | <hr/> <hr/> <u>841</u> |

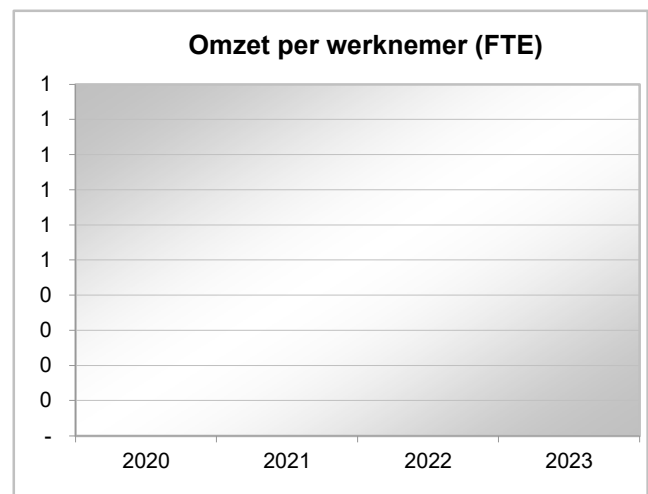
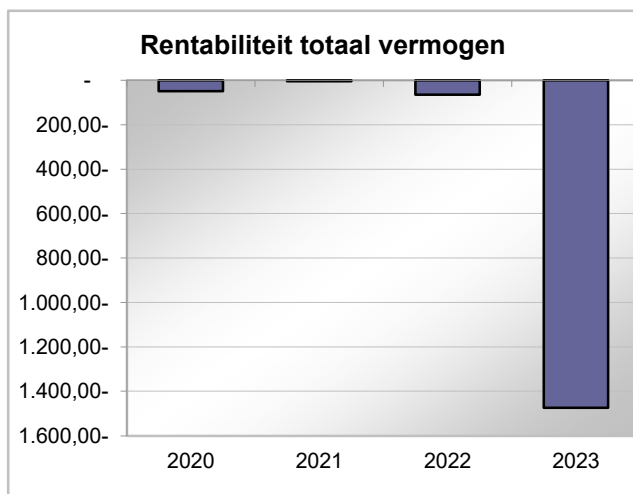
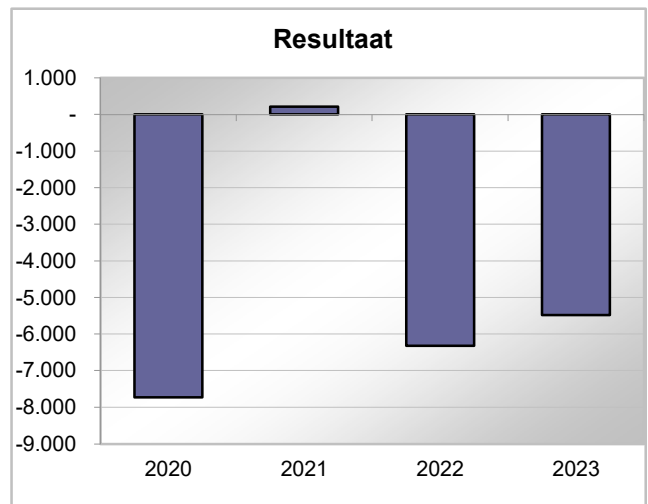
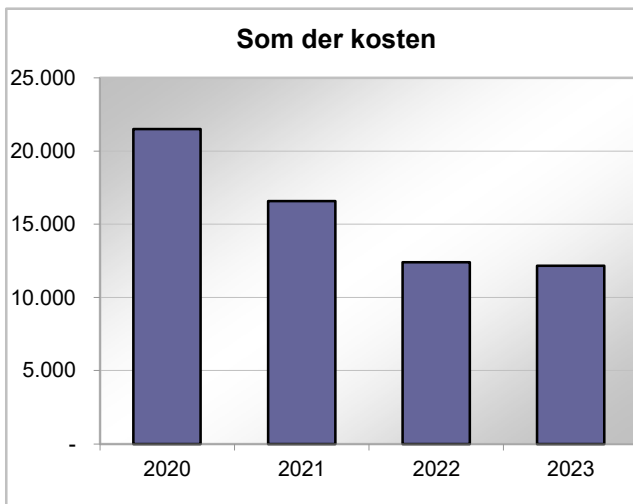
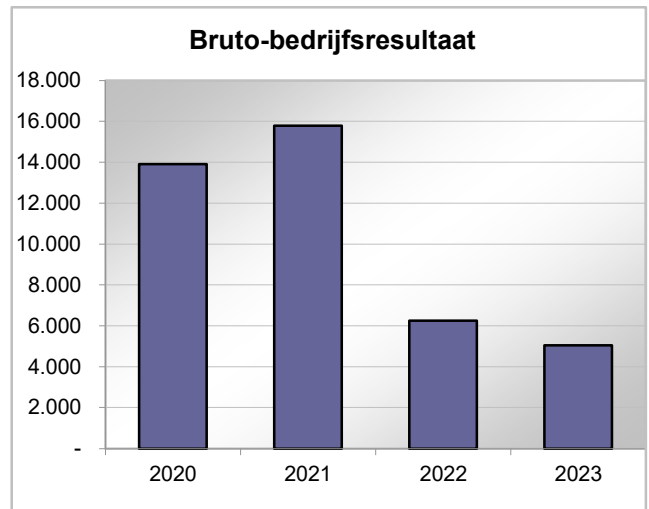
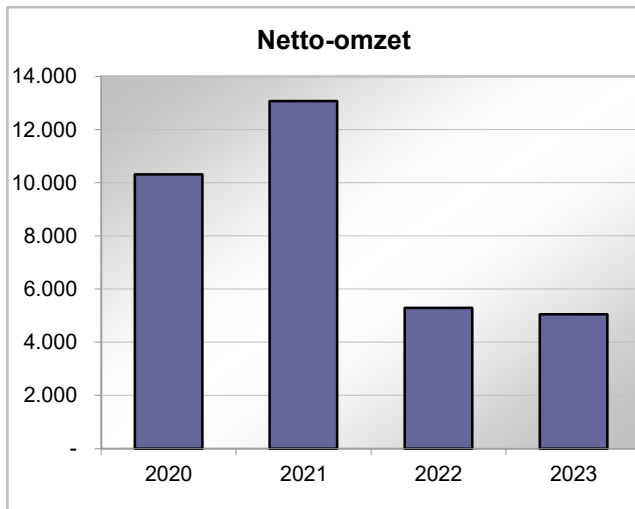
1.4 Meerjarenoverzicht

Ter analyse van het resultaat van de onderneming verstrekken wij u de onderstaande opstelling, welke is gebaseerd op de winst- en verliesrekening.

| | 2023 | 2022 | 2021 | 2020 |
|---|--------|--------|--------|--------|
| | € | € | € | € |
| Netto-omzet | 5.044 | 5.285 | 13.073 | 10.319 |
| Bruto-marge | 5.044 | 5.285 | 13.073 | 10.319 |
| Overige bedrijfsopbrengsten | - | 967 | 2.707 | 3.595 |
| Bruto bedrijfsresultaat | 5.044 | 6.252 | 15.780 | 13.914 |
| Afschrijvingen materiële vaste activa | 226 | - | 825 | 1.500 |
| Overige personeelskosten | 598 | 1.770 | 2.667 | 2.513 |
| Huisvestingskosten | 4.300 | 3.472 | 3.426 | 3.550 |
| Exploitatiekosten | 3.057 | 3.114 | 3.697 | 5.830 |
| Verkoopkosten | 171 | 283 | 457 | 542 |
| Autokosten | 2.561 | 1.629 | 2.874 | 4.840 |
| Kantoorkosten | 571 | 1.401 | 1.651 | 1.643 |
| Algemene kosten | 678 | 739 | 991 | 1.075 |
| Som der kosten | 12.162 | 12.408 | 16.588 | 21.493 |
| Bedrijfsresultaat | -7.118 | -6.156 | -808 | -7.579 |
| Rentebaten en soortgelijke opbrengsten | 2 | 1 | - | - |
| Rentelasten en soortgelijke kosten | -216 | -168 | -161 | -154 |
| Som der financiële baten en lasten | -214 | -167 | -161 | -154 |
| Bijzondere baten | 2.500 | - | 1.180 | 5 |
| Bijzondere lasten | -650 | - | - | - |
| Som der bijzondere baten en lasten | 1.850 | - | 1.180 | 5 |
| Resultaat | -5.482 | -6.323 | 211 | -7.728 |

1.5 Grafieken

De grafieken worden weergegeven in €.



2. JAARREKENING

2.1 Balans per 31 december 2023

(Na resultaatbestemming)

| ACTIVA | 31 december 2023 | | 31 december 2022 | |
|-------------------------------|------------------|-------------------|------------------|---------------------|
| | € | € | € | € |
| Vaste activa | | | | |
| <i>Materiële vaste activa</i> | | | | |
| Vervoermiddelen | <u>50</u> | 50 | <u>275</u> | 275 |
| Vlottende activa | | | | |
| <i>Vorderingen</i> | | | | |
| Handelsdebiteuren | <u>-</u> | - | <u>918</u> | 918 |
| <i>Liquide middelen</i> | | 433 | | 8.389 |
| Totaal activazijde | | <u><u>483</u></u> | | <u><u>9.582</u></u> |

2.1 Balans per 31 december 2023

(Na resultaatbestemming)

| PASSIVA | 31 december 2023 | | 31 december 2022 | |
|-----------------------------|------------------|-------------------|------------------|---------------------|
| | € | € | € | € |
| Eigen vermogen | | | | |
| Overige reserves | <u>483</u> | 483 | <u>5.965</u> | 5.965 |
| Kortlopende schulden | | | | |
| Handelscrediteuren | - | | 1.117 | |
| Overige schulden | <u>-</u> | - | <u>2.500</u> | 3.617 |
| Totaal passivazijde | | <u><u>483</u></u> | | <u><u>9.582</u></u> |

2.2 Winst- en verliesrekening over 2023

| | 2023 | | 2022 | |
|---|-------|----------------------|-------|----------------------|
| | € | € | € | € |
| Netto-omzet | | 5.044 | | 5.285 |
| Bruto-marge | | <u>5.044</u> | | <u>5.285</u> |
| Overige bedrijfsopbrengsten | | - | | 967 |
| Bruto bedrijfsresultaat | | <u>5.044</u> | | <u>6.252</u> |
| Afschrijvingen materiële vaste activa | 226 | | - | |
| Overige personeelskosten | 598 | | 1.770 | |
| Huisvestingskosten | 4.300 | | 3.472 | |
| Kosten dieren | 3.057 | | 3.114 | |
| Verkoopkosten | 171 | | 283 | |
| Vervoerskosten | 2.561 | | 1.629 | |
| Kantoorkosten | 571 | | 1.401 | |
| Algemene kosten | 678 | | 739 | |
| Som der bedrijfskosten | | <u>12.162</u> | | <u>12.408</u> |
| Bedrijfsresultaat | | <u>-7.118</u> | | <u>-6.156</u> |
| Rentebaten en soortgelijke opbrengsten | 2 | | 1 | |
| Rentelasten en soortgelijke kosten | -216 | | -168 | |
| Som der financiële baten en lasten | | <u>-214</u> | | <u>-167</u> |
| Bijzondere baten | 2.500 | | - | |
| Bijzondere lasten | -650 | | - | |
| Som der bijzondere baten en lasten | | <u>1.850</u> | | <u>-</u> |
| Resultaat | | <u><u>-5.482</u></u> | | <u><u>-6.323</u></u> |

2.3 Kasstroomoverzicht over 2023

Het kasstroomoverzicht is opgesteld volgens de indirecte methode.

| | 2023 | | 2022 | |
|--|--------|---------------|-------|---------------|
| | € | € | € | € |
| Kasstroom uit operationele activiteiten | | | | |
| Bedrijfsresultaat | | -7.118 | | -6.156 |
| Aanpassingen voor: Afschrijvingen | 226 | | - | |
| | | 226 | | - |
| Verandering in werkkapitaal: | | | | |
| Vorderingen | 918 | | 1.266 | |
| Kortlopende schulden (excl. schulden aan kredietinstellingen) | -3.617 | | 82 | |
| | | -2.699 | | 1.348 |
| Kasstroom uit bedrijfsoperaties | | -9.591 | | -4.808 |
| Rentebaten en soortgelijke opbrengsten | 2 | | 1 | |
| Rentelasten en soortgelijke kosten | -216 | | -168 | |
| Bijzondere baten | 2.500 | | - | |
| Bijzondere lasten | -650 | | - | |
| | | 1.636 | | -167 |
| Kasstroom uit operationele activiteiten | | -7.955 | | -4.975 |
| Mutatie geldmiddelen | | <u>-7.955</u> | | <u>-4.975</u> |
| Toelichting op de geldmiddelen | | | | |
| Stand per 1 januari | | 8.388 | | 13.364 |
| Mutatie geldmiddelen | | -7.955 | | -4.975 |
| Stand per 31 december | | <u>433</u> | | <u>8.389</u> |

2.4 Toelichting op de jaarrekening

ALGEMEEN

De jaarrekening is opgesteld volgens de bepalingen van Titel 9 Boek 2 BW in overeenstemming met de Richtlijnen voor de Jaarverslaggeving voor de kleine rechtspersoon.

Onderneming

Stichting Queri, statutair gevestigd te Oostwold is ingeschreven bij de Kamer van Koophandel onder dossiernummer 58382828.

Bijzondere waardeverminderingen van vaste activa

Op iedere balansdatum wordt beoordeeld of er aanwijzingen zijn dat een vast actief aan een bijzondere waardevermindering onderhevig kan zijn. Indien dergelijke indicaties aanwezig zijn, wordt de realiseerbare waarde van het actief vastgesteld. Indien het niet mogelijk is de realiseerbare waarde voor het individuele actief te bepalen, wordt de realiseerbare waarde bepaald van de kasstroomgenererende eenheid waartoe het actief behoort. Van een bijzondere waardevermindering is sprake als de boekwaarde van een actief hoger is dan de realiseerbare waarde; de realiseerbare waarde is de hoogste van de opbrengstwaarde en de bedrijfswaarde.

Algemeen

De waardering van activa en passiva vindt plaats op basis van historische kosten. Tenzij bij de desbetreffende grondslag voor de specifieke balanspost anders wordt vermeld, worden de activa en passiva opgenomen tegen nominale waarde.

Materiële vaste activa

De materiële vaste activa worden gewaardeerd op verkrijgingsprijs of vervaardigingskosten, verminderd met de cumulatieve afschrijvingen en indien van toepassing met bijzondere waardeverminderingen. De afschrijvingen worden gebaseerd op de geschatte economische levensduur en worden berekend op basis van een vast percentage van de verkrijgingsprijs of vervaardigingskosten, rekening houdend met een eventuele residuwaarde. Er wordt afgeschreven vanaf het moment van ingebruikneming. Op terreinen wordt niet afgeschreven.

De materiële vaste activa waarvan de onderneming krachtens een financiële lease-overeenkomst het economische eigendom heeft, worden geactiveerd. De uit de financiële lease-overeenkomst voortkomende verplichting wordt als schuld verantwoord. De in de toekomstige leasetermijnen begrepen interest wordt gedurende de looptijd ten laste van het resultaat gebracht.

Afschrijvingspercentages:

Vervoermiddelen

20 %

Vorderingen

De kortlopende vorderingen betreffen de vorderingen met een looptijd korter dan één jaar. Deze worden bij eerste verwerking opgenomen tegen de reële waarde en vervolgens gewaardeerd tegen de geamortiseerde kostprijs. De reële waarde en geamortiseerde kostprijs zijn gelijk aan de nominale waarde. Noodzakelijk geachte voorzieningen voor het risico van oninbaarheid worden in mindering gebracht. Deze voorzieningen worden bepaald op basis van individuele beoordeling van de vorderingen.

Liquide middelen

De liquide middelen worden gewaardeerd tegen nominale waarde en staan, voor zover niet anders vermeld, ter vrije beschikking van de onderneming. Het betreffen de direct opeisbare vorderingen op kredietinstellingen en kasmiddelen.

Kortlopende schulden

De kortlopende schulden betreffen de schulden met een looptijd korter dan één jaar. Deze worden bij eerste verwerking opgenomen tegen reële waarde en vervolgens gewaardeerd tegen de geamortiseerde kostprijs.

2.4 Toelichting op de jaarrekening

Niet in de balans opgenomen rechten en verplichtingen

De niet in de balans opgenomen rechten en verplichtingen zijn, tenzij anders vermeld, gewaardeerd tegen nominale waarde.

GRONDSLAGEN VOOR DE RESULTAATBEPALING

Algemeen

De bepaling van het resultaat vindt plaats op basis van historische kosten. Baten en lasten worden toegerekend aan het jaar waarop ze betrekking hebben. Winsten worden slechts opgenomen voor zover zij op balansdatum zijn gerealiseerd. Verplichtingen en mogelijke verliezen die hun oorsprong vinden voor het einde van het verslagjaar, worden in acht genomen indien zij voor het opmaken van de jaarrekening bekend zijn geworden.

Netto-omzet

Onder netto-omzet wordt verstaan de opbrengst van de in het verslagjaar geleverde goederen en verleende diensten onder aftrek van kortingen en de over de omzet geheven belastingen.

Opbrengsten voortvloeiend uit de verkoop van goederen worden verantwoord op het moment dat alle belangrijke rechten op economische voordelen alsmede alle belangrijke risico's zijn overgegaan op de koper. De kostprijs van deze goederen wordt aan dezelfde periode toegerekend.

Opbrengsten van diensten worden opgenomen naar rato van de mate waarin de diensten zijn verricht. De kostprijs van deze diensten wordt aan dezelfde periode toegerekend.

Bedrijfskosten

De kosten worden toegerekend aan het verslagjaar waarop zij betrekking hebben.

Afschrijvingen

De afschrijvingen zijn berekend door middel van vaste percentages van de aanschafwaarde, op basis van de verwachte economische levensduur. Boekwinsten en -verliezen bij verkoop van de vaste activa zijn begrepen onder de afschrijvingen. Boekwinsten echter alleen voor zover deze niet in mindering zijn gebracht op investeringen.

Financiële baten en lasten

De financiële baten en lasten betreffen de op de verslagperiode betrekking hebbende renteopbrengsten en -kosten van uitgegeven en ontvangen leningen en tegoeden.

Bijzondere baten en lasten

De bijzondere baten en lasten betreffen de resultaten welke niet uit de normale bedrijfsuitoefening voortkomen en van incidentele aard zijn.

2.5 Toelichting op de balans

ACTIVA

VASTE ACTIVA

Materiële vaste activa

Het verloop van de materiële vaste activa wordt als volgt weergegeven:

| | Vervoer- middelen |
|----------------------------|----------------------|
| | € |
| Aanschafwaarde | 3.000 |
| Cumulatieve afschrijvingen | <u>-2.725</u> |
| Boekwaarde per 1 januari | <u>275</u> |
| Afschrijvingen | <u>-225</u> |
| Mutaties 2023 | <u>-225</u> |
| Aanschafwaarde | 3.000 |
| Cumulatieve afschrijvingen | <u>-2.950</u> |
| Boekwaarde per 31 december | <u>50</u> |

Voor een gedetailleerd overzicht van de materiële vaste activa verwijzen wij u naar de bijlagen.

VLOTTENDE ACTIVA

Vorderingen

Handelsdebiteuren

| | | |
|------------|----------|------------|
| Debiteuren | <u>-</u> | <u>918</u> |
|------------|----------|------------|

Een voorziening voor oninbare debiteuren wordt niet noodzakelijk geacht.

Liquide middelen

| | | |
|------------|------------|--------------|
| Rabobank | 135 | 3.039 |
| Rabobank 2 | - | 5.051 |
| Kas | <u>298</u> | <u>299</u> |
| | <u>433</u> | <u>8.389</u> |

Het saldo van de Rabobank staat vrij ter beschikking.

2.5 Toelichting op de balans

PASSIVA

EIGEN VERMOGEN

Overige reserves

| | | |
|----------------------------------|------------|--------------|
| Stand per 1 januari | 5.965 | 12.287 |
| Uit voorstel resultaatbestemming | -5.482 | -6.322 |
| Stand per 31 december | <u>483</u> | <u>5.965</u> |

KORTLOPENDE SCHULDEN

Handelscrediteuren

| | | |
|-------------|----------|--------------|
| Crediteuren | <u>-</u> | <u>1.117</u> |
|-------------|----------|--------------|

Overige schulden

| | | |
|----------------------------|----------|--------------|
| Lening Stichting Dierenlot | <u>-</u> | <u>2.500</u> |
|----------------------------|----------|--------------|

2.6 Toelichting op de winst- en verliesrekening

| | 2023 | 2022 |
|--|--------------|--------------|
| | € | € |
| Netto-omzet | | |
| Omzet nul | 1.200 | - |
| Overige opbrengsten | - | 28 |
| Ontvangen healing | - | 200 |
| Ontvangen donaties | 4.360 | 3.482 |
| Ontvangen bijdragen katten | 190 | 1.365 |
| Thuishulp overeenkomst vergoeding | - | 120 |
| Ontvangen financiële adoptie | 8 | 90 |
| Niet betaalde facturen | -714 | - |
| | <u>5.044</u> | <u>5.285</u> |
| De netto-omzet over 2023 is ten opzichte van het vorige boekjaar met 4,6% gedaald. | | |
| Overige bedrijfsopbrengsten | | |
| Ontvangen vergoeding participatiefonds | - | 967 |
| | <u>-</u> | <u>967</u> |
| Afschrijvingen materiële vaste activa | | |
| Vervoermiddelen | 226 | - |
| | <u>226</u> | <u>-</u> |
| Overige personeelskosten | | |
| Kantinekosten | - | 3 |
| Lunchkosten en verteringen | - | 1 |
| Scholings- en opleidingskosten | 598 | 1.701 |
| Werkkleding | - | 65 |
| | <u>598</u> | <u>1.770</u> |
| Huisvestingskosten | | |
| Huur onroerend goed | 2.400 | 2.400 |
| Onderhoud gebouwen | - | 105 |
| Gas, water en elektra | 900 | 900 |
| Klein gereedschap | - | 30 |
| Schoonmaakkosten | 1.000 | 37 |
| | <u>4.300</u> | <u>3.472</u> |

2.6 Toelichting op de winst- en verliesrekening

| | <u>2023</u> | <u>2022</u> |
|-------------------------------|--------------|--------------|
| | € | € |
| Kosten dieren | | |
| Kosten diervoer | 1.155 | 1.395 |
| Kosten kattenbakvulling | 146 | 264 |
| Kosten dierenarts | 479 | 399 |
| Kosten medicatie dieren | 738 | 719 |
| Kosten speelattributen dieren | - | 6 |
| Overige kosten tbv dieren | 339 | 210 |
| Euthanasie kat | 100 | 127 |
| Crematie dier | 100 | - |
| Betalingskorting | - | -6 |
| | <u>3.057</u> | <u>3.114</u> |
| Verkoopkosten | | |
| Reclame- en advertentiekosten | 105 | 25 |
| Representatiekosten | 18 | - |
| Relatiegeschenken | 48 | 258 |
| | <u>171</u> | <u>283</u> |
| Vervoerskosten | | |
| Verzekering | 327 | 330 |
| Motorrijtuigenbelasting | 202 | 176 |
| Onderhoud en reparatie | 1.930 | 1.036 |
| Bekeuringen | 75 | - |
| Overige autokosten | 27 | 87 |
| | <u>2.561</u> | <u>1.629</u> |
| Kantoorkosten | | |
| Kantoorbenodigdheden | 29 | 299 |
| Portokosten | 26 | 68 |
| Telecommunicatie | 200 | 240 |
| Internetkosten | 75 | 236 |
| Kosten automatisering | 77 | - |
| Contributies en abonnementen | 164 | 516 |
| Overige kantoorkosten | - | 42 |
| | <u>571</u> | <u>1.401</u> |
| Algemene kosten | | |
| Administratiekosten | 249 | 302 |
| Zakelijke verzekeringen | 429 | 422 |
| Overige algemene kosten | - | 15 |
| | <u>678</u> | <u>739</u> |

2.6 Toelichting op de winst- en verliesrekening

| | <u>2023</u> € | <u>2022</u> € |
|---|------------------|------------------|
| Financiële baten en lasten | | |
| Rentebaten en soortgelijke opbrengsten | | |
| Rentebate rekening courant banken | <u>2</u> | <u>1</u> |
| Rentelasten en soortgelijke kosten | | |
| Bankkosten en provisie | <u>216</u> | <u>168</u> |
| Bijzondere baten en lasten | | |
| Bijzondere baten | | |
| Kwijtschelding lening Stichting Dierenlot | <u>2.500</u> | <u>-</u> |
| Bijzondere lasten | | |
| Niet ontvangen donaties | <u>650</u> | <u>-</u> |

3.1 Staat van de vaste activa

| Omschrijving | Datum | Aanschafwaarde | | | |
|--|------------|--|---------------------------------|------------------------------------|--|
| | | Aanschaf- fingen tot 01-01-2023 € | Inves- teringen 2023 € | Desinves- teringen 2023 € | Aanschaf- fingen t/m 31-12-2023 € |
| Materiële vaste activa | | | | | |
| <i>Vervoermiddelen</i> 83-XS-TF Cuore | 18-08-2017 | 3.000 | | | 3.000 |
| Totaal materiële vaste activa | | 3.000 | - | - | 3.000 |
| Totaal vaste activa | | 3.000 | - | - | 3.000 |

Afschrijvingen

| Afschrijvingen tot 01-01-2023 | Afschrijvingen 2023 | Afschrijving desin- vesteringen | Afschrijvingen t/m 31-12-2023 | Boekwaarde per 31-12-2023 | Residu- waarde | Afschrij- vingsper- centage |
|----------------------------------|------------------------|------------------------------------|----------------------------------|---------------------------------|-------------------|-----------------------------------|
| € | € | € | € | € | € | % |
| 2.724 | 226 | - | 2.950 | 50 | 50 | 20,00 |
| 2.724 | 226 | - | 2.950 | 50 | 50 | |
| 2.724 | 226 | - | 2.950 | 50 | 50 | |